



INFORME DEL SECTOR AUTOMOTOR A JULIO 2020

Bogotá, 03 de agosto de 2020. De acuerdo con la información de matrículas suministrada por el Registro Único Nacional de Tránsito (RUNT), en julio de 2020 se matricularon **14.435** vehículos nuevos y **51.194** motocicletas nuevas. En el acumulado a julio el resultado de registros es 86.732 y 252.390 con una reducción de 37,6% y 26,4% para vehículos y motocicletas, respectivamente.

La Alianza ANDI-FENALCO #En4Ruedas gremios representantes del sector automotor destacan el incremento del **20,7%** en el registro de vehículos nuevos y del **36,7%** de motocicletas respecto a junio 2020. Adicionalmente, el crecimiento de matrículas del 46,2% y 107% de los segmentos de vehículos de carga e híbridos y eléctricos, respecto al mismo mes del año 2019.

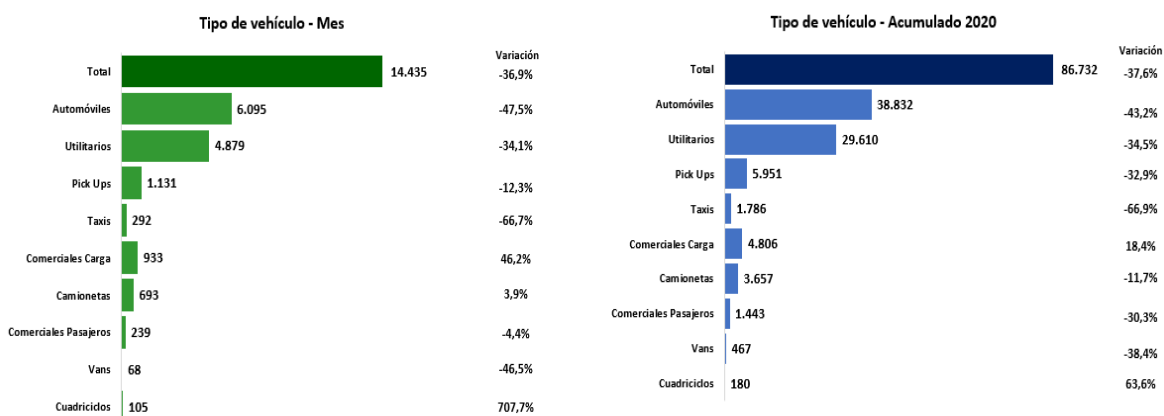
Juliana Rico y Eduardo Visbal, representantes de la Alianza ANDI-FENALCO indican afirman en cuanto a estrategias para sus clientes como sobre los retos del sector que:

“tanto la industria como el comercio del sector han desplegado una serie de estrategias para darle a los clientes la tranquilidad de visitar las vitrinas y talleres con las mejores condiciones de bioseguridad, una amplia oferta comercial que incluye planes financieros que se ajustan al perfil de cada persona, fortalecimiento de los canales digitales que permite a los clientes hacer el proceso de compra desde su hogar con opciones de atención a domicilio”.

En la presente coyuntura el sector financiero cada vez está apoyando más a la industria y comercio para ofrecer créditos para compra de vehículos, facilidades de pago y tasas asequibles lo cual será una gran contribución a la reactivación del sector automotor y la confianza del consumidor para invertir en un producto estratégico en la nueva normalidad y apoyar a uno de los sectores más afectados que ha hecho sus mejores esfuerzos para preservar los empleos nacionales”.

De acuerdo con la información de matrículas suministrada por el Registro Único Nacional de Tránsito (RUNT), en julio de 2020 se matricularon **14.435** vehículos nuevos, con un decrecimiento de **36,9%**, respecto al mismo mes de 2019. El número de matrículas registradas en el acumulado del año ascendió a 86.732 vehículos, lo que representó un decrecimiento de 36,7%, frente al mismo periodo del año anterior.

FENALCO y ANDI, gremios representantes de la industria y la importación de vehículos y de motocicletas del país, presentan el Informe de Registro de Vehículos a julio de 2020

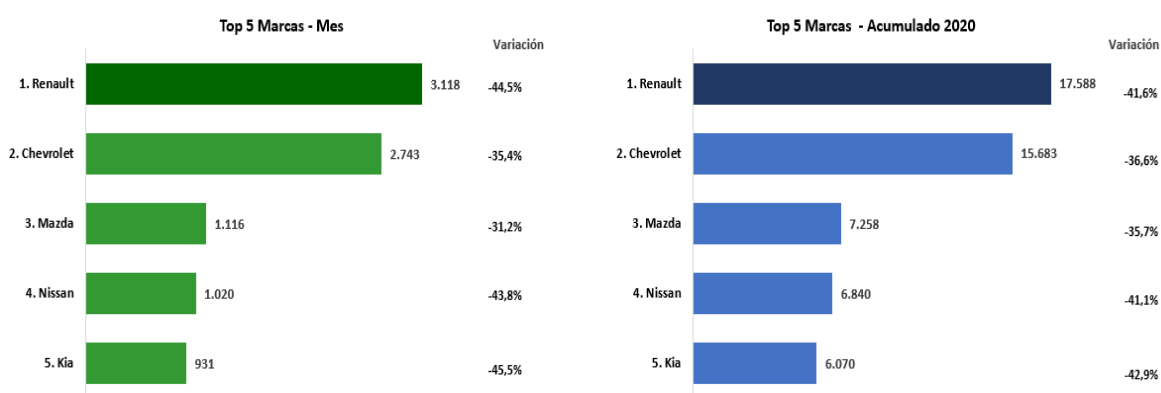


*Para efecto de este documento: Las matrículas se refieren a vehículos registrados en el RUNT como matrículas de nuevos o no usados.

Fuente: Cálculos Fenalco–Andi con base en cifras del RUNT.

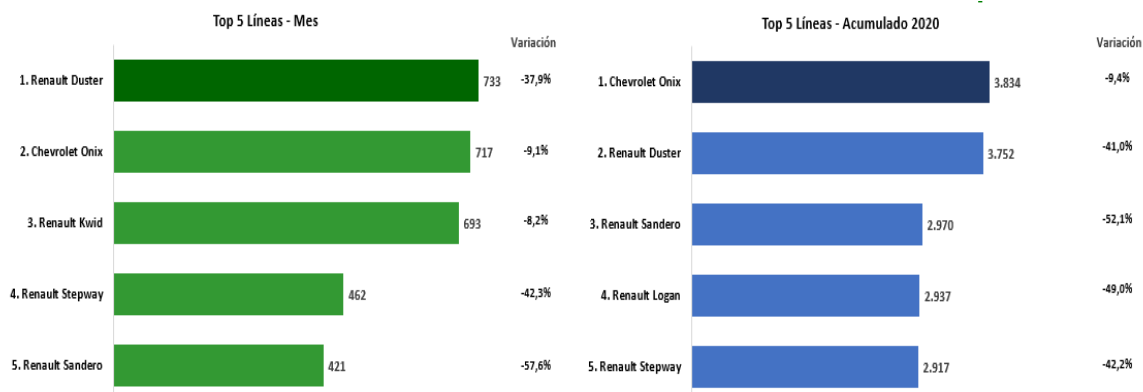
Top 5 de marcas por participación

Las cinco marcas con mayor número de matrículas en el mes de julio fueron: Renault, Chevrolet, Mazda, Nissan y Kia con participaciones de mercado en el orden de 21,6%, 19,0%, 7,7%, 7,1% y 6,4% representando el 61,8% del total de vehículos matriculados en el séptimo mes del año.

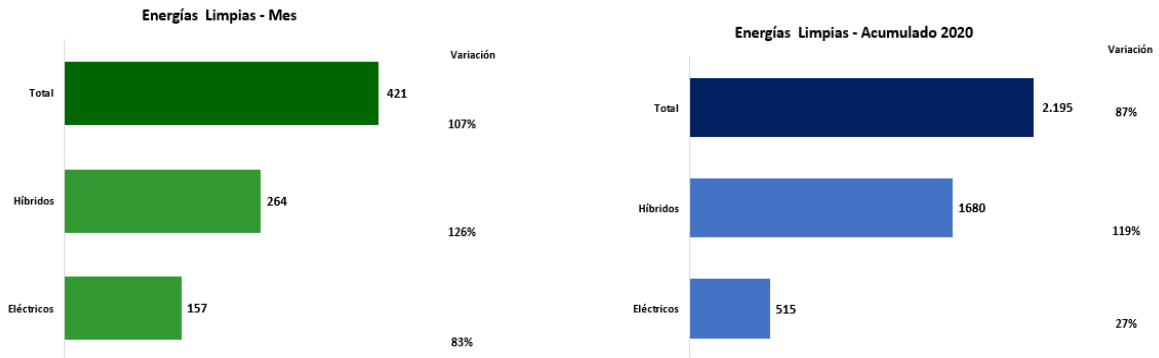


Top 5 de líneas por participación

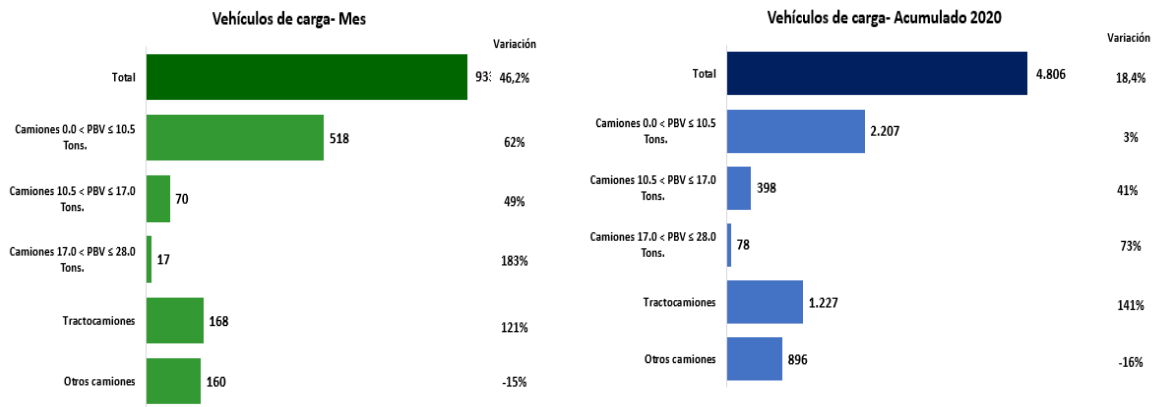
En el mes de julio las participaciones por línea fueron: Renault Duster con 5,1%, Chevrolet Onix con 5,1%, Renault Kwid con 4,8%, Renault Stepway con 3,2% y Renault Sandero con el 2,9% del mercado, ocupando los cinco primeros lugares de matrículas en el país; estas cinco líneas representaron el 21% del total matriculado durante el séptimo mes del año.



Energías limpias: híbridos y eléctricos

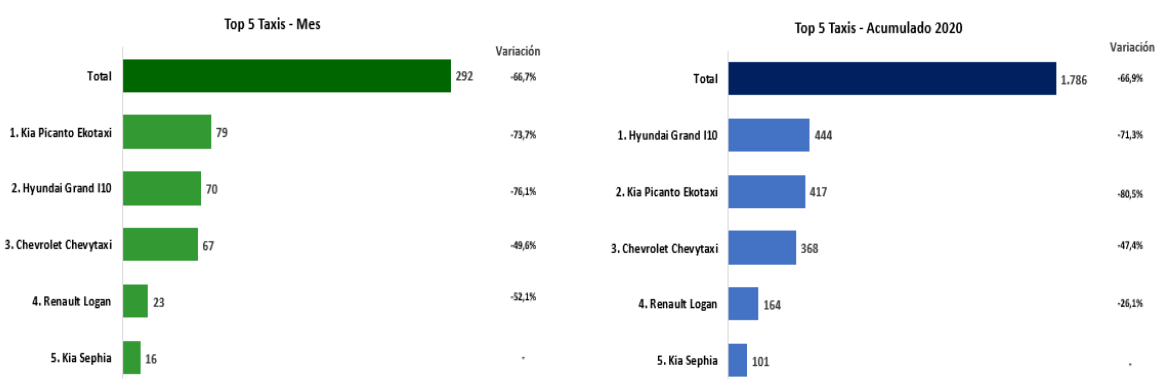


Vehículos de carga



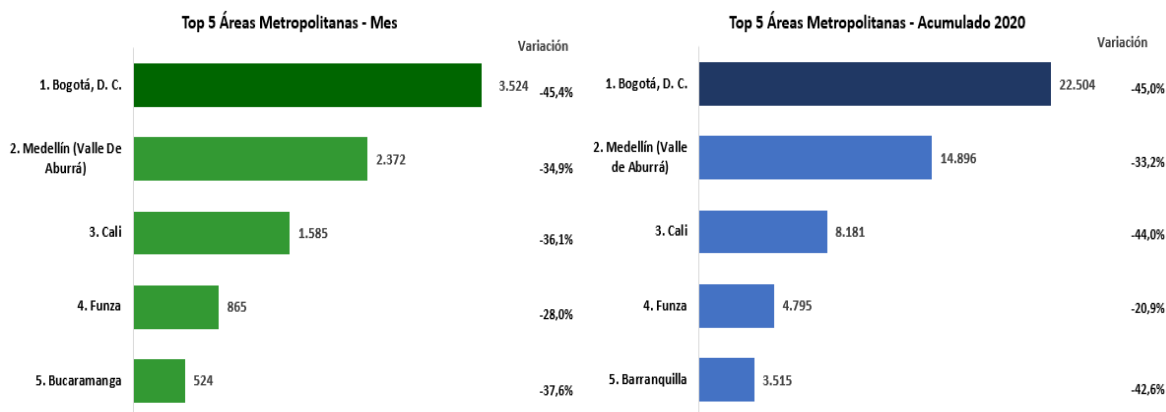
Top 5 de líneas de taxis por participación

Para el mes de julio, la línea Kia Picanto Ekotaxi cuenta con la mayor participación del mercado con el 27,1%, le siguen Hyundai Grand I10 con 24%, Chevrolet Chevytaxi con 22,9%, Renault Logan con el 7,9% y Kia Sephia con el 5,5%; en conjunto estas cinco líneas representan el 87,3% del mercado de taxis.



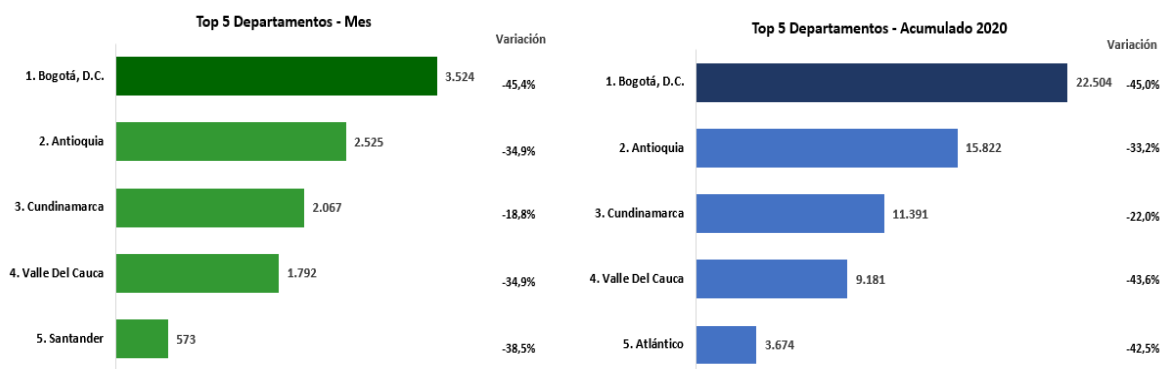
Top 5 de ciudades y áreas metropolitanas por participación

Para el mes de julio, las cinco ciudades y sus áreas metropolitanas con mayor número de vehículos matriculados fueron Bogotá, D.C., Medellín (y el área metropolitana del Valle de Aburrá), Cali, Funza y Bucaramanga con participaciones de mercado del 24,4%, 16,4%, 11,0%, 6,0% y 3,6% respectivamente, que en conjunto representaron el 61,4% del mercado nacional.



Top 5 de departamentos por participación

En el séptimo mes del año 2020 se destacan los departamentos de Bogotá D.C y Antioquia con participaciones del 24,4% y 17,5% respectivamente, que en conjunto representan el 42% del mercado nacional.



Histórico de matrículas mensuales de vehículos nuevos 2014-2020

Matrículas mensuales de vehículos nuevos

Mes	2014	2015	2016	2017	2018	2019	2020	Participación 2020	Variación frente al año anterior
Enero	20.115	21.241	16.740	17.215	16.399	15.941	18.407	21,2%	15,5%
Febrero	23.744	22.871	20.278	17.931	18.293	18.440	20.523	23,7%	11,3%
Marzo	24.075	24.671	19.737	21.022	19.523	20.170	12.269	14,1%	-39,2%
Abril	26.128	21.863	20.291	17.082	20.166	19.763	217	0,3%	-98,9%
Mayo	26.865	22.525	19.464	19.898	20.522	22.269	8.920	10,3%	-59,9%
Junio	22.974	22.476	20.589	19.826	18.270	19.455	11.961	13,8%	-38,5%
Julio	27.650	26.595	17.526	18.607	19.315	22.874	14.435	16,6%	-36,9%
Agosto	27.465	23.208	22.409	20.901	21.410	23.284			
Septiembre	29.528	24.855	21.378	19.297	21.370	22.659			
Octubre	31.386	22.412	19.168	19.689	21.496	23.858			
Noviembre	25.700	21.004	22.384	21.103	26.245	23.946			
Diciembre	40.393	29.546	33.431	25.386	33.043	30.661			
Total	326.023	283.267	253.395	237.957	256.052	263.320	86.732	100%	-37,6%

Fuente: Cálculos Fenalco–Andi con base en cifras del RUNT